

# ATENA PLUS 14

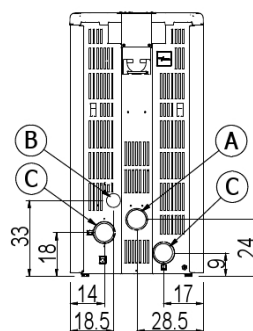
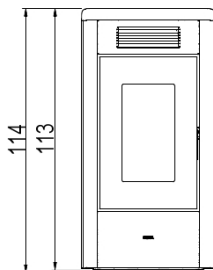
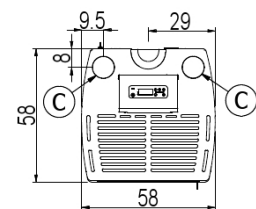
PELLET AIR PLUS - Poêles à granulés

CADEL

Certificate model name : ATENA PLUS 14 T2



Puissance nominale	kW	13.7
Puissance réduite	kW	3.7
Puissance thermique introduite (max)	kW	15.7
Puissance utile à l'eau nominale	kW	-
Puissance utile à l'eau réduite	kW	-
Efficacité énergétique saisonnière	ηs [%]	83
Rendement nominal	%	88
Rendement réduit	%	90
Capacité de chauffe (min-max)	m³	105 - 390
CO à 13% O <sub>2</sub> nominal	%	0,010
CO à 13% O <sub>2</sub> réduit	%	0,012
Emissions CO (13% O <sub>2</sub> ) (min-max)	mg/Nm³	140 - 125
Emissions OGC (13% O <sub>2</sub> ) (min-max)	mg/Nm³	10 - 2
Emissions NOX (13% O <sub>2</sub> ) (min-max)	mg/Nm³	120 - 99
Contenu de poussières à 13% O <sub>2</sub> (min-max)	mg/Nm³	17 - 15
Capacité chaudière (H <sub>2</sub> O)	l	-
Capacité réservoir	kg	23
Combustible		Pellet ø6
Consommation horaire (min-max)	kg/h	0.9 - 3.3
Autonomie (min-max)	h	7 - 26
Absorption électrique d'allumage (max)	W	360
Absorption électrique de travail (max)	W	155
Tension d'alimentation et fréquence	V - Hz	230 - 50
Dépression cheminée	Pa	11
Masse des fumées (min-max)	g/sec	5.7 - 10
Température des fumées en sortie (max)	°C	207
Poids net	kg	152 - 160
Poids brut	kg	163 - 171
Tuyau d'évacuation (A)	Ø mm	80
Prise d'air comburant (B)	Ø mm	60
Canalisation (C)	Ø mm	80
Canalisable jusqu'à	m	8



Art. 15A B-VG 2015  
BImSchV 2015  
Regensburg  
München  
Stuttgart  
Aachen



## COMBINAISONS

7023119	Céramique ivoire	EAN 8053859019916
7023118	Céramique blanc	EAN 8053859019909
7023120	Céramique rouge	EAN 8053859019923
7023125	Acier noir-anthracite	EAN 8053859016991
7023122	Acier ivoire	EAN 8053859019947
7023121	Acier blanc	EAN 8053859019930
7023124	Acier rouge	EAN 8053859019961
7023123	Acier titanium	EAN 8053859019954

## OPTIONAL

5020003	Kit canalisation supérieure et arrière	EAN 8053859012573
5020004	Kit conduit concentrique supérieur	EAN 8053859012580

## PLUS



Brasero en fonte



Wi-Fi + Bluetooth intégré



Sortie fumée postérieure



Programmation journalière hebdomadaire



Intérieur fonte



Chambre étanche



Liaison thermostat externe



Kit de système concentric (optionnel)



5 étoiles



Flexibilité d'installation



Conduits d'aération avec 2 moteurs indépendants



Comfort mode



Cast iron door

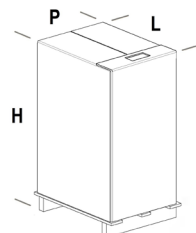


Canalisation supérieure et arrière



Sortie fumée supérieure (optionnel)

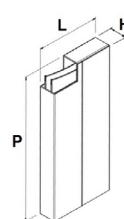
## EMBALLAGE POÊLE



L (cm)	H (cm)	P (cm)
79	130	67

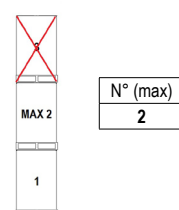
VOLUME (m³)
0,69

## EMBALLAGE FINITIONS

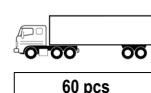


	L (cm)	H (cm)	P (cm)
acier	21	10.6	111
céramique	21	10.6	111

## STOCKAGE



## TRANSPORT



60 pcs