

# ATENA PLUS 14

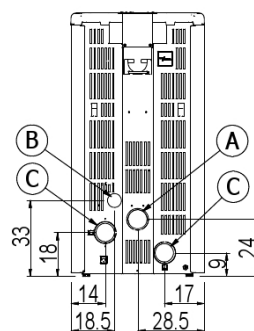
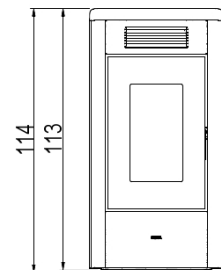
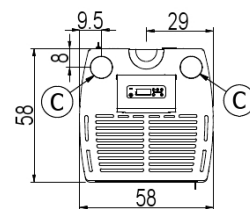
PELLET AIR PLUS - Estufas de pellet

# CADEL

Certificate model name : ATENA PLUS 14 T2



Potencia nominal	kW	13.7
Potencia reducida	kW	3.7
Potencia térmica introducida (máx.)	kW	15.7
Potencia útil con agua nominal	kW	-
Potencia útil con agua reducida	kW	-
Eficiencia energética estacional	ηs [%]	83
Rendimiento nominal	%	88
Rendimiento reducido	%	90
Volumen que puede calentarse (mín.-máx.)	m³	105 - 390
CO al 13% O <sup>2</sup> nominal	%	0,010
CO al 13% O <sup>2</sup> reducido	%	0,012
Emisiones CO (13% O <sub>2</sub> ) (mín.-máx.)	mg/Nm <sup>3</sup>	140 - 125
Emisiones OGC (13% O <sub>2</sub> ) (mín.-máx.)	mg/Nm <sup>3</sup>	10 - 2
Emisiones NOX (13% O <sub>2</sub> ) (mín.-máx.)	mg/Nm <sup>3</sup>	120 - 99
Contenido de polvos al 13% O <sub>2</sub> (mín.-máx.)	mg/Nm <sup>3</sup>	17 - 15
Capacidad de la caldera (H <sub>2</sub> O)	l	-
Capacidad del depósito	kg	23
Combustible		<b>Pellet ø6</b>
Consumo horario (mín.-máx.)	kg/h	0.9 - 3.3
Autonomía (mín.-máx.)	h	7 - 26
Consumo eléctrico en encendido (máx.)	W	360
Consumo eléctrico en trabajo (máx.)	W	155
Tensión de alimentación y frecuencia	V - Hz	230 - 50
Depresión del tubo de salida de humos	Pa	11
Masa de humos (mín.-máx.)	g/sec	5.7 - 10
Temperatura de humos en salida (máx.)	°C	207
Peso neto	kg	152 - 160
Peso bruto	kg	163 - 171
Descarga de humos (A)	Ø mm	80
Entrada de aire comburente (B)	Ø mm	60
Salida canalización (C)	Ø mm	80
Canalizable hasta	m	8



Art. 15A B-VG 2015  
BImSchV 2015  
Regensburg  
München  
Stuttgart  
Aachen



## COMBINACIONES

7023119	Mayólica marfil	EAN 8053859019916
7023118	Mayólica blanco	EAN 8053859019909
7023120	Mayólica rojo	EAN 8053859019923
7023125	Metal antracita	EAN 8053859016991
7023122	Metal marfil	EAN 8053859019947
7023121	Metal blanco	EAN 8053859019930
7023124	Metal rojo	EAN 8053859019961
7023123	Metal titanium	EAN 8053859019954

### OPTIONAL

5020003	Kit de canalización superior y posterior	EAN 8053859012573
5020004	Kit concéntrico superior	EAN 8053859012580

## PLUS



Brasero en hierro fundido



Wi-Fi + Bluetooth integrado



Descarga de humos posterior



Programación diaria semanal



Parte interior en hierro fundido



Cámara estanca



Conexión al termostato externo



Kit concéntrico (opcional)



5 estrellas



Flexibilidad de instalación



Canalización 2 motores independientes



Comfort mode



Puerta en hierro fundido

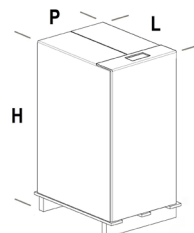


Canalización superior y posterior



Descarga de humos superior (opcional)

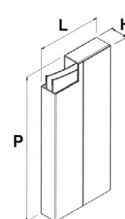
## EMBALAJE DE LA ESTUFA



L (cm)	H (cm)	P (cm)
79	130	67

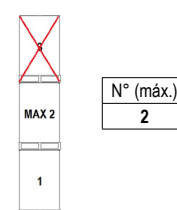
VOLUMEN (m³)
0,69

## EMBALAJE ACABADOS



	L (cm)	H (cm)	P (cm)
metal	21	10.6	111
mayolica	21	10.6	111

## ALMACENAMIENTO



## TRANSPORTE

