

ATENA PLUS 12

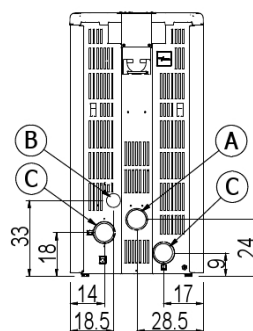
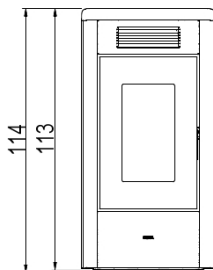
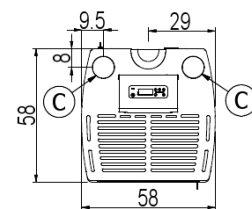
PELLET AIR PLUS - Poêles à granulés

CADEL

Certificate model name : ATENA PLUS 12 T2



Puissance nominale	kW	12
Puissance réduite	kW	3,7
Puissance thermique introduite (max)	kW	13,5
Puissance utile à l'eau nominale	kW	-
Puissance utile à l'eau réduite	kW	-
Efficacité énergétique saisonnière	ηs [%]	84
Rendement nominal	%	89,2
Rendement réduit	%	90
Capacité de chauffe (min-max)	m³	105 - 342
CO à 13% O ₂ nominal	%	0,010
CO à 13% O ₂ réduit	%	0,012
Emissions CO (13% O ₂) (min-max)	mg/Nm³	140 - 125
Emissions OGC (13% O ₂) (min-max)	mg/Nm³	10 - 2
Emissions NOX (13% O ₂) (min-max)	mg/Nm³	120 - 99
Contenu de poussières à 13% O ₂ (min-max)	mg/Nm³	17 - 15
Capacité chaudière (H ₂ O)	l	-
Capacité réservoir	kg	23
Combustible		Pellet ø6
Consommation horaire (min-max)	kg/h	0,9 - 2,8
Autonomie (min-max)	h	8 - 26
Absorption électrique d'allumage (max)	W	360
Absorption électrique de travail (max)	W	155
Tension d'alimentation et fréquence	V - Hz	230 - 50
Dépression cheminée	Pa	12
Masse des fumées (min-max)	g/sec	5,7 - 8,8
Température des fumées en sortie (max)	°C	180
Poids net	kg	152 - 160
Poids brut	kg	163 - 171
Tuyau d'évacuation (A)	Ø mm	80
Prise d'air comburant (B)	Ø mm	60
Canalisation (C)	Ø mm	80
Canalisable jusqu'à	m	8



BIMBAV 2015
Regensburg
München
Stuttgart
Aachen



COMBINAISONS

7023111	Céramique ivoire	EAN 8053859019831
7023110	Céramique blanc	EAN 8053859019824
7023112	Céramique rouge	EAN 8053859019848
7023117	Acier noir-anthracite	EAN 8053859019893
7023114	Acier ivoire	EAN 8053859019862
7023113	Acier blanc	EAN 8053859019855
7023116	Acier rouge	EAN 8053859019886
7023115	Acier titanium	EAN 8053859019879

OPTIONAL

5020003	Kit canalisation supérieure et arrière	EAN 8053859012573
5020004	Kit conduit concentrique supérieur	EAN 8053859012580

PLUS



Brasero en fonte



Wi-Fi + Bluetooth intégré



Sortie fumée postérieure



Programmation journalière hebdomadaire



Intérieur fonte



Chambre étanche



Liaison thermostat externe



Kit de système concentric (optionnel)



5 étoiles



Flexibilité d'installation



Conduits d'aération avec 2 moteurs indépendants



Comfort mode



Cast iron door

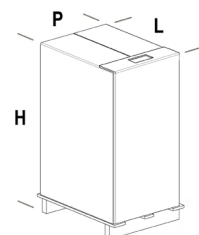


Canalisation supérieure et arrière



Sortie fumée supérieure (optionnel)

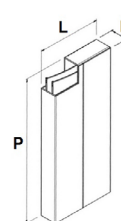
EMBALLAGE POÊLE



L (cm)	H (cm)	P (cm)
79	130	67

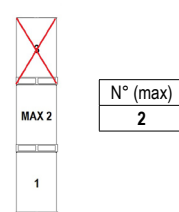
VOLUME (m³)
0,69

EMBALLAGE FINITIONS



	L (cm)	H (cm)	P (cm)
acier	21	10.6	111
céramique	21	10.6	111

STOCKAGE



TRANSPORT

