

# MITHOS PLUS 14 PS

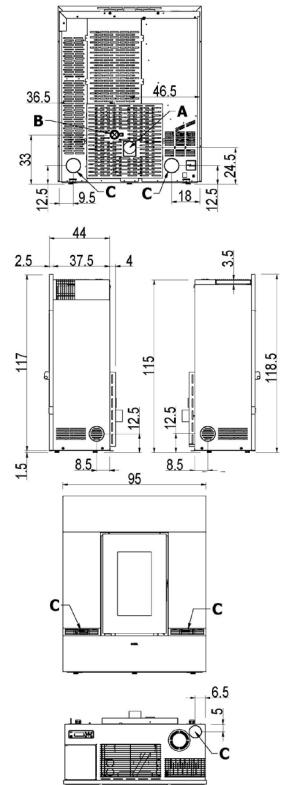
PELLET AIR PLUS - Estufas de pellet

# CADEL

Certificate model name: MITHOS PLUS 14 PS T2



Potencia nominal	kW	13.7
Potencia reducida	kW	3.7
Potencia térmica introducida (máx.)	kW	15.7
Potencia útil con agua nominal	kW	-
Potencia útil con agua reducida	kW	-
Eficiencia energética estacional	ηs [%]	83
Rendimiento nominal	%	88
Rendimiento reducido	%	90
Volumen que puede calentarse (mín.-máx.)	m³	105 - 390
CO al 13% O <sub>2</sub> nominal	%	0,010
CO al 13% O <sub>2</sub> reducido	%	0,012
Emisiones CO (13% O <sub>2</sub> ) (mín.-máx.)	mg/Nm³	140 - 125
Emisiones OGC (13% O <sub>2</sub> ) (mín.-máx.)	mg/Nm³	10 - 2
Emisiones NOX (13% O <sub>2</sub> ) (mín.-máx.)	mg/Nm³	120 - 99
Contenido de polvos al 13% O <sub>2</sub> (mín.-máx.)	mg/Nm³	17 - 15
Capacidad de la caldera (H <sub>2</sub> O)	l	-
Capacidad del depósito	kg	23
Combustible		<b>Pellet ø6</b>
Consumo horario (mín.-máx.)	kg/h	0.9 - 3.3
Autonomía (mín.-máx.)	h	7 - 26
Consumo eléctrico en encendido (máx.)	W	360
Consumo eléctrico en trabajo (máx.)	W	155
Tensión de alimentación y frecuencia	V - Hz	230 - 50
Depresión del tubo de salida de humos	Pa	11
Masa de humos (mín.-máx.)	g/sec	5.7 - 10
Temperatura de humos en salida (máx.)	°C	207
Peso neto	kg	165 - 195
Peso bruto	kg	181 - 211
Descarga de humos (A)	Ø mm	80
Entrada de aire comburente (B)	Ø mm	60
Salida canalización (C)	Ø mm	80
Canalizable hasta	m	8



BImSchV 2015  
Regensburg  
München  
Stuttgart  
Aachen



## COMBINACIONES

7022125		Metal blanco	EAN 8053859016151
7022126		Metal rojo	EAN 8053859016168
7022127		Metal antracita	EAN 8053859016175
7022128		Metal light bronze	EAN 8053859016182
7022129		Metal titanium	EAN 8053859016199
7022130		Piedra serpentina	EAN 8053859016205

OPTIONAL:

5020001		Kit de curva de 90°	EAN 8053859012474
---------	--	---------------------	-------------------

## PLUS



Puerta en hierro fundido



Parte interior en hierro fundido



Wi-Fi + Bluetooth integrado



Programación diaria semanal



Cámara estanca



Canalización 2 motores independientes



5 Estrellas



Canalización de 5 lados



Brasero en hierro fundido



Comfort mode

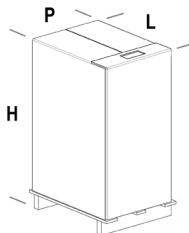


Conexión al termostato externo



Descarga de humos posterior

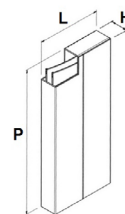
## EMBALAJE DE LA ESTUFA



L (cm)	H (cm)	P (cm)
79	130,5	102,2

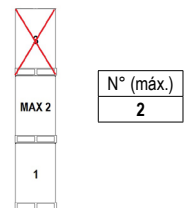
VOLUMEN (m³)
1,05

## EMBALAJE ACABADOS



	L (cm)	H (cm)	P (cm)
metal	59	12,5	109,2
piedra (x2)	31	18	100

## ALMACENAMIENTO



## TRANSPORTE

