

ELLE PLUS 9

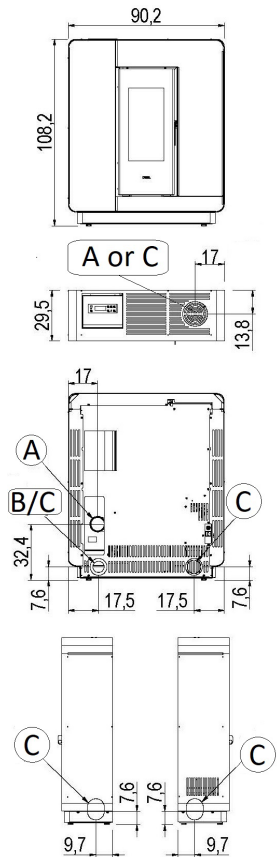
CADEL

Certificate model name: ELLE PLUS 9 T2



PELLET AIR PLUS - Estufas de pellet

Potencia nominal	kW	8,5
Potencia reducida	kW	3,3
Potencia térmica introducida (máx.)	kW	9,9
Potencia útil con agua nominal	kW	-
Potencia útil con agua reducida	kW	-
Eficiencia energética estacional	ηs [%]	86
Rendimiento nominal	%	89
Rendimiento reducido	%	89
Volumen que puede calentarse (mín.-máx.)	m³	92 - 238
CO al 13% O ₂ nominal	%	0,010
CO al 13% O ₂ reducido	%	0,012
Emisiones CO (13% O ₂) (mín.-máx.)	mg/Nm³	140 - 125
Emisiones OGC (13% O ₂) (mín.-máx.)	mg/Nm³	3 - 7
Emisiones NOX (13% O ₂) (mín.-máx.)	mg/Nm³	133 - 100
Contenido de polvos al 13% O ₂ (mín.-máx.)	mg/Nm³	15 - 15
Capacidad de la caldera (H ₂ O)	l	-
Capacidad del depósito	kg	15
Combustible		Pellet ø6
Consumo horario (mín.-máx.)	kg/h	0,7 - 2,0
Autonomía (mín.-máx.)	h	21 - 8
Consumo eléctrico en encendido (máx.)	W	300
Consumo eléctrico en trabajo (máx.)	W	100
Tensión de alimentación y frecuencia	V - Hz	230 - 50
Depresión del tubo de salida de humos	Pa	11
Masa de humos (mín.-máx.)	g/sec	3,5 - 4,8
Temperatura de humos en salida (máx.)	°C	238
Peso neto	kg	126
Peso bruto	kg	136
Descarga de humos (A)	Ø mm	80
Entrada de aire comburente (B)	Ø mm	60
Salida canalización (C)	Ø mm	80
Canalizable hasta	m	6



Art. 15A B-VG 2015
BImSchV 2015
Regensburg
München
Stuttgart
Aachen



COMBINACIONES

7023043		Metal light bronze	EAN 8053859019336
7023044		Metal titanium	EAN 8053859019343
7023045		Piedra "nero greco"	EAN 8053859019350
7023046		Piedra "ossido bruno"	EAN 8053859019367
7023047		Cristal negro	EAN 8053859019374

OPTIONAL :

5023001	Kit descarga de humos superior + concéntrica	EAN 8053859019473
---------	--	-------------------

PLUS



Brasero en hierro fundido



Cámara estanca



Canalización 1 motor independiente



Wi - Fi integrado



Conexión al termostato externo



Comfort mode



Descarga de humos posterior



Bluetooth



Parte interior en hierro fundido



Programación diaria semanal



Kit concéntrico (opcional)



Flexibilidad de instalación



Go fast- encendido rápido

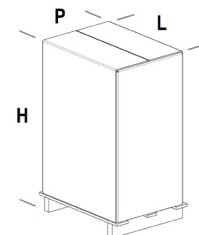


Descarga de humos superior (opcional)



5 estrellas

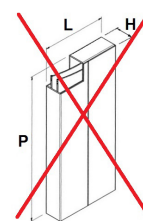
EMBALAJE DE LA ESTUFA



L (cm)	H (cm)	P (cm)
79	118,2	102,2

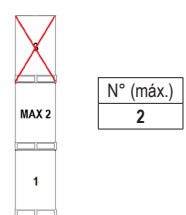
VOLUMEN (m³)
0,95

EMBALAJE ACABADOS



L (cm)	H (cm)	P (cm)

ALMACENAMIENTO



TRANSPORTE

