

GRACE 7 UP

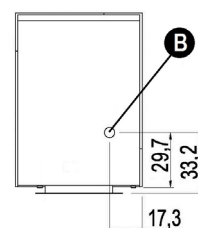
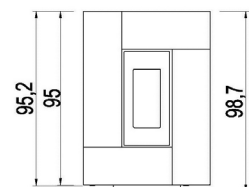
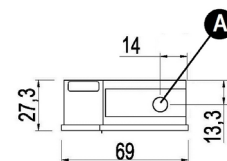
PELLET AIR - Estufas de pellet

CADEL

Certificate model name: GRACE³



Potencia nominal	kW	7
Potencia reducida	kW	2,7
Potencia térmica introducida (máx.)	kW	7,8
Potencia útil con agua nominal	kW	-
Potencia útil con agua reducida	kW	-
Eficiencia energética estacional	ηs [%]	85
Rendimiento nominal	%	89,5
Rendimiento reducido	%	93
Volumen que puede calentarse (mín.-máx.)	m ³	77 - 200
CO al 13% O ₂ nominal	%	0,0103
CO al 13% O ₂ reducido	%	0,0146
Emisiones CO (13% O ₂) (mín.-máx.)	mg/Nm ³	183 - 129
Emisiones OGC (13% O ₂) (mín.-máx.)	mg/Nm ³	7 - 4
Emisiones NOX (13% O ₂) (mín.-máx.)	mg/Nm ³	103 - 116
Contenido de polvos al 13% O ₂ (mín.-máx.)	mg/Nm ³	19 - 14
Capacidad de la caldera (H ₂ O)	l	-
Capacidad del depósito	kg	12
Combustible		Pellet ø6
Consumo horario (mín.-máx.)	kg/h	0,61 - 1,7
Autonomía (mín.-máx.)	h	7,1 - 19,7
Consumo eléctrico en encendido (máx.)	W	345
Consumo eléctrico en trabajo (máx.)	W	72
Tensión de alimentación y frecuencia	V - Hz	230 - 50
Depresión del tubo de salida de humos	Pa	11
Masa de humos (mín.-máx.)	g/sec	3,0 - 4,9
Temperatura de humos en salida (máx.)	°C	182
Peso neto	kg	63,5 - 72 - 80
Peso bruto	kg	73,5 - 82 - 90
Descarga de humos (A)	Ø mm	80
Entrada de aire comburente (B)	Ø mm	60
Salida canalización (C)	Ø mm	-
Canalizable hasta	m	-



BImSchV 2015
Regensburg
München
Stuttgart
Aachen



COMBINACIONES

7023048		Metal antracita	EAN 8053859019381
7023049		Metal blanco	EAN 8053859019398
7023050		Metal rojo	EAN 8053859019404
7023051		Metal light bronze	EAN 8053859019411
7023052		Piedra serpentina	EAN 8053859019428
7023053		Cristal negro	EAN 8053859019435

OPTIONAL:

5019005	Pedestal estético	EAN 8053859010951
5019009	Kit de soporte de pared	EAN 8053859011736

PLUS



Descarga de humos superior



Puerta en hierro fundido



Cámara estanca



Brasero en hierro fundido



Comfort mode



Wi-Fi integrado



Bluetooth integrado



Conexión al termostato externo

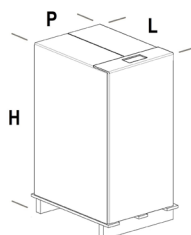


Programación diaria semanal



4 estrellas +

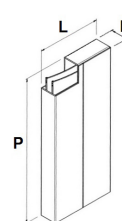
EMBALAJE DE LA ESTUFA



L (cm)	H (cm)	P (cm)
79	110,5	60

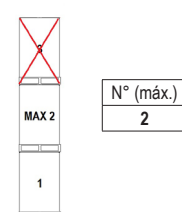
VOLUMEN (m ³)
0,52

EMBALAJE ACABADOS



	L (cm)	H (cm)	P (cm)
metal	26	10,6	87
piedra	26	10,6	87
cristal	26	14	87

ALMACENAMIENTO



TRANSPORTE

