

# MAGRITTE 6

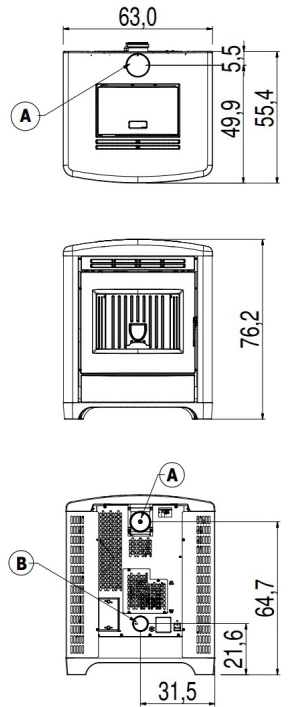
Certificate model name : MAGRITTE 6 T1



## AIR - Stufe a pellet

# CADEL

Potenza nominale	kW	6
Potenza ridotta	kW	2.8
Potenza al focolare (max)	kW	6.7
Potenza utile all'acqua nominale	kW	-
Potenza utile all'acqua ridotta	kW	-
Efficienza energetica stagionale	ηs [%]	86
Rendimento nominale	%	90
Rendimento ridotto	%	91
Volume riscaldabile (min-max)	m <sup>3</sup>	78 - 168
CO al 13% O <sub>2</sub> nominale	%	0.008
CO al 13% O <sub>2</sub> ridotto	%	0.012
Emissioni CO (13% O <sub>2</sub> ) (min-max)	mg/Nm <sup>3</sup>	150 - 100
Emissioni OGC (13% O <sub>2</sub> ) (min-max)	mg/Nm <sup>3</sup>	1 - 1
Emissioni NOX (13% O <sub>2</sub> ) (min-max)	mg/Nm <sup>3</sup>	115 - 120
Contenuto di polveri al 13% O <sub>2</sub> (min-max)	mg/Nm <sup>3</sup>	19 - 15
Capacità caldaia (H <sub>2</sub> O)	l	-
Capacità serbatoio	kg	10
Combustibile		Pellet ø6
Consumo orario (min-max)	kg/h	0.7 - 1.4
Autonomia (min-max)	h	7 - 14
Assorbimento elettrico in accensione (max)	W	370
Assorbimento elettrico in lavoro (max)	W	86
Tensione di alimentazione e frequenza	V - Hz	230 - 50
Depressione canna fumaria	Pa	11
Massa fumi (min-max)	g/sec	2.9 - 4.3
Temperatura fumi in uscita (max)	°C	155
Peso netto	kg	126
Peso lordo	kg	136
Scarico fumi (A)	Ø mm	80
Entrata aria comburente (B)	Ø mm	50
Uscita canalizzazione (C)	Ø mm	-
Canalizzabile sino a	m	-



Art. 15A-B-VG 2015  
BImSchV 2015  
Regensburg  
München  
Stuttgart  
Aachen  
EN 14785:2006



## COMBINAZIONI

7023037



Metallo nero/ghisa

EAN 8053859019275

## PLUS



Stufa stagna



Wi-Fi integrato



Interno in ghisa



Bluetooth



Braciere in ghisa



Comfort mode



Collegamento termostato esterno



Programmazione giornaliera settimanale

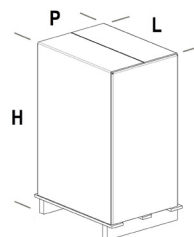


Scarico fumi superiore e posteriore



Go fast - accensione rapida

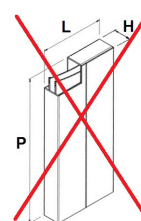
## IMBALLO STUFA



L (cm)	H (cm)	P (cm)
79	93,9	70

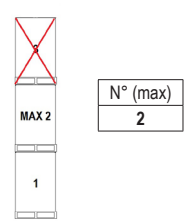
VOLUME (m <sup>3</sup> )
0,52

## ACCESSORI



	L (cm)	H (cm)	P (cm)

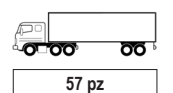
## STOCCAGGIO



N° (max)

2

## TRASPORTO



57 pz