

MOON 10

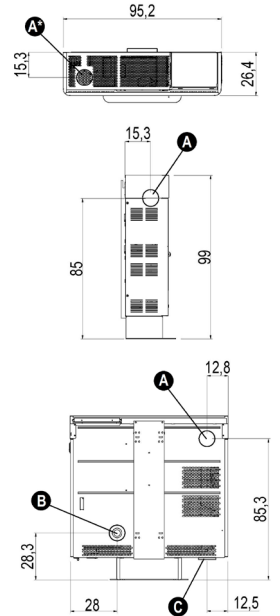
Certificate model name: MOON



AIR PLUS - Poêles à granulés canalisables

FreePoint



Puissance nominale	kW	10
Puissance réduite	kW	3
Puissance thermique introduite (max)	kW	11
Puissance utile à l'eau nominale	kW	-
Puissance utile à l'eau réduite	kW	-
Efficacité énergétique saisonnière	ηs [%]	87
Rendement nominal	%	91
Rendement réduit	%	94,5
Capacité de chauffe (min-max)	m³	86 - 285
CO à 13% O ₂ nominal	%	0,0095
CO à 13% O ₂ réduit	%	0,0139
Emissions CO (13% O ₂) (min-max)	mg/Nm³	174 - 119
Emissions OGC (13% O ₂) (min-max)	mg/Nm³	5,0 - 4,0
Emissions NOX (13% O ₂) (min-max)	mg/Nm³	108 - 104
Contenu de poussières à 13% O ₂ (min-max)	mg/Nm³	10 - 17
Capacité chaudière (H ₂ O)	l	-
Capacité réservoir	kg	15
Combustible		Pellet ø6
Consommation horaire (min-max)	kg/h	0,66 - 2,24
Autonomie (min-max)	h	6,7 - 22,7
Absorption électrique d'allumage (max)	W	340
Absorption électrique de travail (max)	W	85,2
Tension d'alimentation et fréquence	V - Hz	230 - 50
Dépression cheminée	Pa	10
Masse des fumées (min-max)	g/sec	2,5 - 5,6
Température des fumées en sortie (max)	°C	215
Poids net	kg	103
Poids brut	kg	118,3
Tuyau d'évacuation (A)	Ø mm	80
Prise d'air comburant (B)	Ø mm	60
Canalisation (C)	Ø mm	80
Canalisable jusqu'à	m	6



Art. 15A-B-VG-2015
BImSchV 2015
Regensburg
München
Stuttgart
Aachen
EN 14785:2006



COMBINAISONS

7020014		Acier moka	EAN 8053859012047
7020013		Acier titanium	EAN 8053859012030

PLUS



AIRTIGHT chambre étanche



Wi-Fi intégré



Living fire



Easy start



Programmation journalière hebdomadaire



Conduits d'aération avec 1 ventilateur indépendant



Brasero en fonte



Fonction Silent



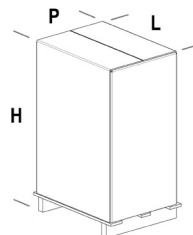
Sortie fumée supérieure*, postérieure et latéral



Liaison thermostat externe

* Sortie fumée supérieure (interdite en France)

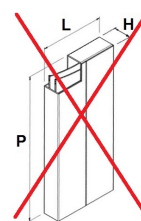
EMBALLAGE POËLE



L (cm)	H (cm)	P (cm)
79	118,2	102,2

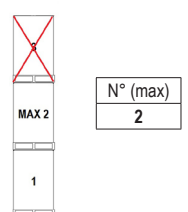
VOLUME (m³)	0,95
-------------	------

EMBALLAGE FINITIONS



L (cm)	H (cm)	P (cm)

STOCKAGE



TRANSPORT

