

STEEL 9

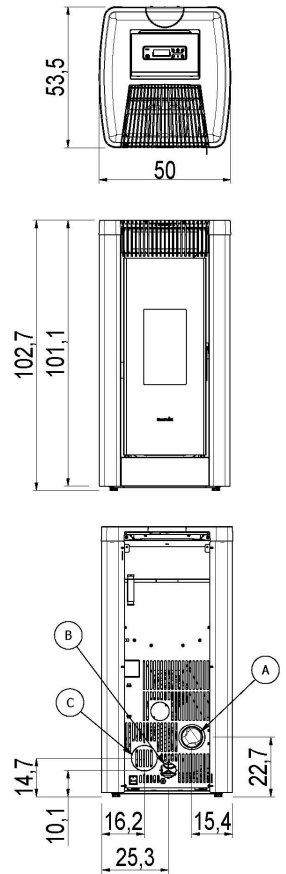
Certificate model name : STEEL 9 T1



AIR PLUS - Poêles à granulés canalisables

FreePoint

Puissance nominale	kW	8,5
Puissance réduite	kW	2,5
Puissance thermique introduite (max)	kW	9,5
Puissance utile à l'eau nominale	kW	-
Puissance utile à l'eau réduite	kW	-
Efficacité énergétique saisonnière	ηs [%]	85
Rendement nominal	%	87
Rendement réduit	%	90
Capacité de chauffe (min-max)	m³	70 - 238
CO à 13% O ₂ nominal	%	0,013
CO à 13% O ₂ réduit	%	0,024
Emissions CO (13% O ₂) (min-max)	mg/Nm³	297 - 160
Emissions OGC (13% O ₂) (min-max)	mg/Nm³	5 - 3
Emissions NOX (13% O ₂) (min-max)	mg/Nm³	120 - 140
Contenu de poussières à 13% O ₂ (min-max)	mg/Nm³	20 - 15
Capacité chaudière (H ₂ O)	l	-
Capacité réservoir	kg	17
Combustible		Pellet ø6
Consommation horaire (min-max)	kg/h	0,6 - 2,1
Autonomie (min-max)	h	8 - 28
Absorption électrique d'allumage (max)	W	340
Absorption électrique de travail (max)	W	106
Tension d'alimentation et fréquence	V - Hz	230 - 50
Dépression cheminée	Pa	10
Masse des fumées (min-max)	g/sec	3,1 - 6,0
Température des fumées en sortie (max)	°C	211
Poids net	kg	92
Poids brut	kg	102
Tuyau d'évacuation (A)	Ø mm	80
Prise d'air comburant (B)	Ø mm	50
Canalisation (C)	Ø mm	80
Canalisable jusqu'à	m	6



Art. 15A-B-VG 2015
BImSchV 2015
Regensburg
München
Stuttgart
Aachen



COMBINAISONS

7022030		Acier blanc	EAN 8053859014980
7022036		Acier light bronze	EAN 8053859015048
7022031		Acier titanium	EAN 8053859014997
7022064		Acier noir-anthracite	EAN 8053859015505

PLUS



AIRTIGHT chambre étanche



Liaison thermostat externe



Fonction Silent



Chambre de combustion DUO-SHIELD



Wi-Fi intégré



Sortie fumée postérieure



Programmation journalière hebdomadaire



Easy start

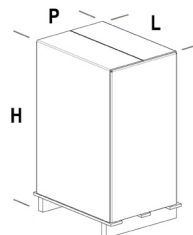


Brasero en fonte



Conduits d'aération avec 1 moteur indépendant

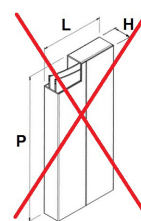
EMBALLAGE POÊLE



L (cm)	H (cm)	P (cm)
79	120	60

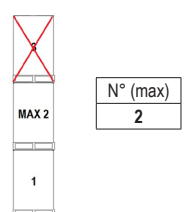
VOLUME (m³)	0,57
-------------	------

EMBALLAGE FINITIONS

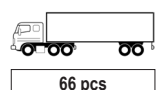


L (cm)	H (cm)	P (cm)

STOCKAGE



TRANSPORT



66 pcs