

# GRACE 7

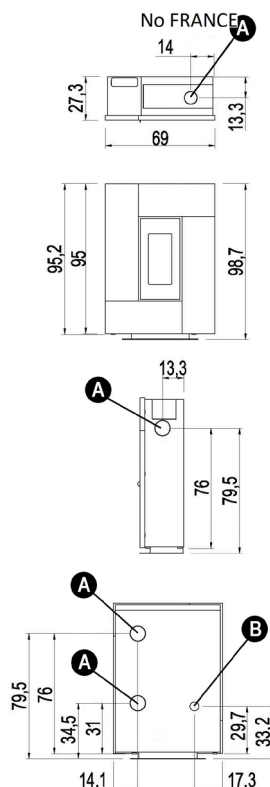
PELLET AIR - Stufe a pellet

# CADEL

Certificate model name: GRACE<sup>3</sup>



Potenza nominale	kW	7
Potenza ridotta	kW	2,7
Potenza al focolare (max)	kW	7,8
Potenza utile all'acqua nominale	kW	-
Potenza utile all'acqua ridotta	kW	-
Efficienza energetica stagionale	ηs [%]	85
Rendimento nominale	%	89,5
Rendimento ridotto	%	93
Volume riscaldabile (min-max)	m <sup>3</sup>	77 - 200
CO al 13% O <sub>2</sub> nominale	%	0,0103
CO al 13% O <sub>2</sub> ridotto	%	0,0146
Emissioni CO (13% O <sub>2</sub> ) (min-max)	mg/Nm <sup>3</sup>	183 - 129
Emissioni OGC (13% O <sub>2</sub> ) (min-max)	mg/Nm <sup>3</sup>	7 - 4
Emissioni NOX (13% O <sub>2</sub> ) (min-max)	mg/Nm <sup>3</sup>	103 - 116
Contenuto di polveri al 13% O <sub>2</sub> (min-max)	mg/Nm <sup>3</sup>	19 - 14
Capacità caldaia (H <sub>2</sub> O)	l	-
Capacità serbatoio	kg	12
Combustibile		Pellet ø6
Consumo orario (min-max)	kg/h	0,61 - 1,7
Autonomia (min-max)	h	7,1 - 19,7
Assorbimento elettrico in accensione (max)	W	345
Assorbimento elettrico in lavoro (max)	W	72
Tensione di alimentazione e frequenza	V - Hz	230 - 50
Depressione canna fumaria	Pa	11
Massa fumi (min-max)	g/sec	3,0 - 4,9
Temperatura fumi in uscita (max)	°C	182
Peso netto	kg	63,5 - 72 - 80
Peso lordo	kg	73,5 - 82 - 90
Scarico fumi (A)	Ø mm	80
Entrata aria comburente (B)	Ø mm	60
Uscita canalizzazione (C)	Ø mm	-
Canalizzabile sino a	m	-



BImSchV 2015  
Regensburg  
München  
Stuttgart  
Aachen



## COMBINAZIONI

7022159	Metallo antracite	EAN 8053859016717
7022160	Metallo bianco	EAN 8053859016724
7022161	Metallo rosso	EAN 8053859016731
7022162	Metallo light bronze	EAN 8053859016748
7022163	Pietra Serpentino	EAN 8053859016755
7022164	Vetro nero	EAN 8053859016762

OPTIONAL:

5019005	Piedistallo estetico	EAN 8053859010951
5019009	Kit supporto a parete	EAN 8053859011736
5020001	Kit curva 90°	EAN 8053859012474

## PLUS



4 stelle +



Porta in ghisa



Camera stagna



Braciare in ghisa



Comfort mode



Wi-Fi integrato



Bluetooth integrato



Collegamento termostato esterno



Programmazione giornaliera settimanale

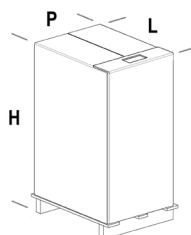


Scarico fumi superiore, posteriore e laterale



Scarico fumi posteriore e laterale

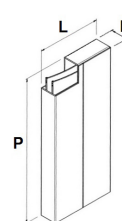
## IMBALLO STUFA



L (cm)	H (cm)	P (cm)
79	110,5	60

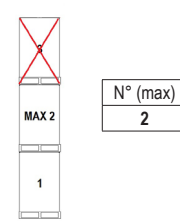
VOLUME (m <sup>3</sup> )
0,52

## IMBALLO FINITURE



	L (cm)	H (cm)	P (cm)
metallo	26	10,6	87
pietra	26	10,6	87
vetro	26	14	87

## STOCCAGGIO



## TRASPORTO

