

CHROME 5

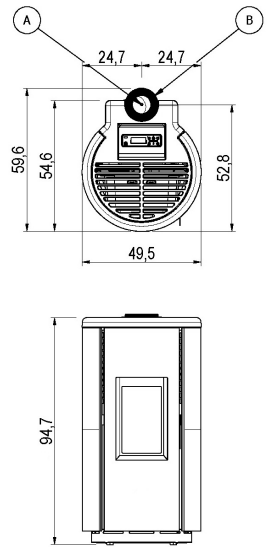
AIR - Poêles à granulés

FreePoint

Certificate model name : CHROME 5 AIRTIGHT



Puissance nominale	kW	5,5
Puissance réduite	kW	2,5
Puissance thermique introduite (max)	kW	6,1
Puissance utile à l'eau nominale	kW	-
Puissance utile à l'eau réduite	kW	-
Efficacité énergétique saisonnière	ηs [%]	86
Rendement nominal	%	90
Rendement réduit	%	91
Capacité de chauffe (min-max)	m³	71 - 157
CO à 13% O ₂ nominal	%	0,011
CO à 13% O ₂ réduit	%	0,019
Emissions CO (13% O ₂) (min-max)	mg/Nm³	238 - 140
Emissions OGC (13% O ₂) (min-max)	mg/Nm³	4 - 2
Emissions NOX (13% O ₂) (min-max)	mg/Nm³	140 - 129
Contenu de poussières à 13% O ₂ (min-max)	mg/Nm³	20 - 15
Capacité chaudière (H ₂ O)	l	-
Capacité réservoir	kg	11
Combustible		Pellet ø6
Consommation horaire (min-max)	kg/h	0,6 - 1,3
Autonomie (min-max)	h	8,5 - 18,3
Absorption électrique d'allumage (max)	W	345
Absorption électrique de travail (max)	W	49
Tension d'alimentation et fréquence	V - Hz	230 - 50
Dépression cheminée	Pa	10
Masse des fumées (min-max)	g/sec	2,6 - 3,9
Température des fumées en sortie (max)	°C	149
Poids net	kg	73
Poids brut	kg	83
Tuyau d'évacuation (A)	Ø mm	80
Prise d'air comburant (B)	Ø mm	130
Canalisation (C)	Ø mm	-
Canalisable jusqu'à	m	-



Art. 15A-B-VG 2015
BImSchV 2015
Regensburg
München
Stuttgart
Aachen



COMBINAISONS

7021016		Acier noir	EAN 8053859013266
7021017		Acier titanium	EAN 8053859013273
7021018		Acier dark gold	EAN 8053859013280

PLUS



AIRTIGHT chambre étanche



Sortie fumée supérieure



Fonction Silent



Wi-Fi intégré



Chambre de combustion DUO-SHIELD



Liaison thermostat externe



Easy start

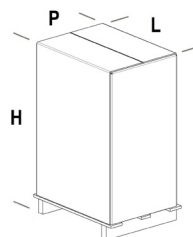


Brasero en fonte



Programmation journalière hebdomadaire

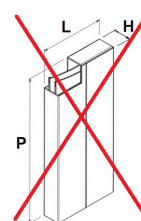
EMBALLAGE POÊLE



L (cm)	H (cm)	P (cm)
79	110,8	60

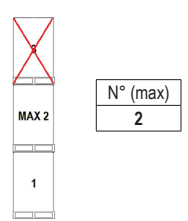
VOLUME (m³)
0,53

EMBALLAGE FINITIONS



	L (cm)	H (cm)	P (cm)
acier			

STOCKAGE



TRANSPORT

