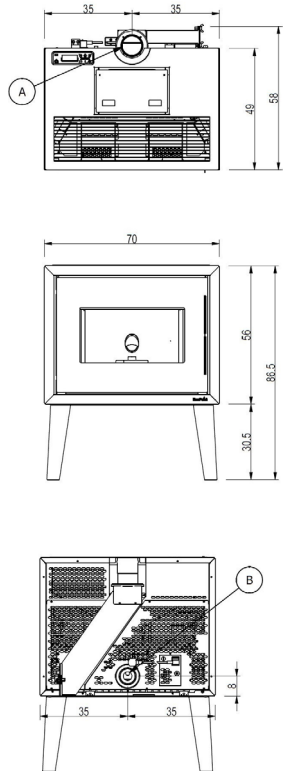




Nennwärmeleistung	kW	9,3
Min - Nennwärmeleistung	kW	2,7
Eingebrachte Heizleistung (max)	kW	10,51
Nennwärmeleistung - Wasseranteil	kW	-
Min - Nennwärmeleistung - Wasseranteil	kW	-
Wirkungsgrad bei Nennleistung	%	89
Wirkungsgrad bei Min Leistung	%	93,9
Raumheizvermögen	m <sup>3</sup>	65 - 223
CO bei 13% O <sub>2</sub>	%	0,009
CO bei 13% O <sub>2</sub> (bei Min Leistung)	%	0,021
Emissionen CO (13% O <sub>2</sub> ) (min-max)	mg/Nm <sup>3</sup>	265 - 107
Emissionen OGC (13% O <sub>2</sub> ) (min-max)	mg/Nm <sup>3</sup>	3,2 - 2,1
Emissionen NOX (13% O <sub>2</sub> ) (min-max)	mg/Nm <sup>3</sup>	108 - 119
Feinstaubsinhalt bei 13% O <sub>2</sub> (min-max)	mg/Nm <sup>3</sup>	18 - 18,8
Wasserbehälter	l	-
Inhalt Pelletbehälter	kg	11,5
Brennstoff		Pellet ø6
Pelletverbrauch (pro Stunde)	kg/h	0,59 - 2,18
Betriebsautonomie	h	5,3 - 19
Elektrische Leistungsaufnahme bei Zündung (max)	W	346
Elektrische Leistungsaufnahme in Betrieb	W	113,7
Netzspannung / Frequenz	V - Hz	230 - 50
Empfohlener Förderdruck bei Nennwärmeleistung	Pa	2 - 11,8
Abgasstutzen	mm	80
Verbrennungsluftanschluss	mm	60
Abgasmassenstrom (min-max)	g/sec	2,8 - 5,7
Abgastemperatur (max)	°C	190
Nettogewicht	kg	108
Bruttogewicht (mit Verpackung)	kg	121
Rauchabzug	siehe	A
Öffnungen für die Verbrennungsluft	siehe	B
Kanalauslass	siehe	-
Warmluft Kanalisierbar bis zu	m	-



Art. 15A B-VG 2015  
BImSchV 2015  
Regierungspräsidium  
München  
Stuttgart  
Aachen



## KOMBINATIONEN

7020007



Metall schwarz

EAN 8053859011972

## PLUS



AIRTIGHT Dichtes  
Verbrennungsraum



Fernbedienung \*\*



Anschluß zu  
Aussenthermostat



Feuerraum aus  
Gusseisen



Wi-Fi (optional)



Brennschale aus  
Gusseisen



Programmierung Tag  
- Woche



Easy start



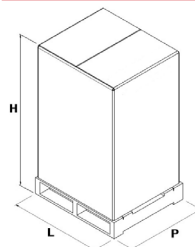
Funktion Silent



Abgasstutzen Oben

\*\* Für den Betrieb wird 1 Batterie Typ Lithium battery CR 2025 benötigt.  
Die leeren Batterien enthalten umweltschädliches Metall, deshalb sind sie in den dazu bestimmten Behältern zu entsorgen.

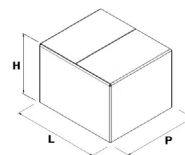
## OFENVERPACKUNG



L (cm)	H (cm)	P (cm)
80	75	70

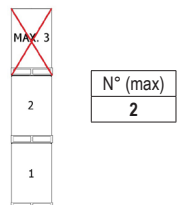
VOLUMEN (m <sup>3</sup> )
0,42

## ZUBEHÖR



	L (cm)	H (cm)	P (cm)
Wood	80	42	56

## LAGERUNG



## LKW MENGE

