

# KOBE 11

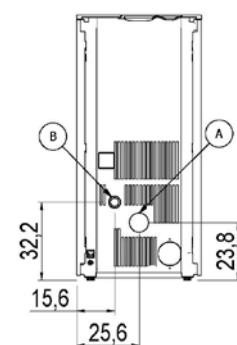
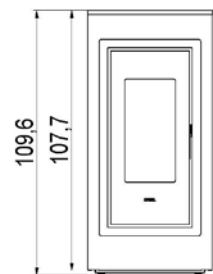
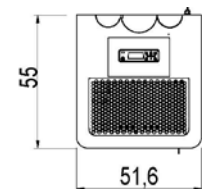
PELLET AIR - Poêles à granulés

# CADEL

Certificate model name : KOBE 11 T1



Puissance nominale	kW	10,5
Puissance réduite	kW	3
Puissance thermique introduite (max)	kW	11,6
Puissance utile à l'eau nominale	kW	-
Puissance utile à l'eau réduite	kW	-
Efficacité énergétique saisonnière	ηs [%]	86
Rendement nominal	%	90
Rendement réduit	%	90
Capacité de chauffe (min-max)	m³	84 - 294
CO à 13% O <sub>2</sub> nominal	%	0,013
CO à 13% O <sub>2</sub> réduit	%	0,018
Emissions CO (13% O <sub>2</sub> ) (min-max)	mg/Nm³	230 - 159
Emissions OGC (13% O <sub>2</sub> ) (min-max)	mg/Nm³	5 - 5
Emissions NOX (13% O <sub>2</sub> ) (min-max)	mg/Nm³	130 - 100
Contenu de poussières à 13% O <sub>2</sub> (min-max)	mg/Nm³	20 - 15
Capacité chaudière (H <sub>2</sub> O)	l	-
Capacité réservoir	kg	25
Combustible		Pellet ø6
Consommation horaire (min-max)	kg/h	0,7 - 2,5
Autonomie (min-max)	h	36 - 10
Absorption électrique d'allumage (max)	W	340
Absorption électrique de travail (max)	W	110
Tension d'alimentation et fréquence	V - Hz	230 - 50
Dépression cheminée	Pa	12
Masse des fumées (min-max)	g/sec	4 - 8
Température des fumées en sortie (max)	°C	175
Poids net	kg	111
Poids brut	kg	121
Tuyau d'évacuation (A)	Ø mm	80
Prise d'air comburant (B)	Ø mm	60
Canalisation (C)	Ø mm	-
Canalisable jusqu'à	m	-



## COMBINAISONS

7022080	Acier blanc	EAN 8053859015703
7022081	Acier rouge	EAN 8053859015710
7022082	Acier noir-anthracite	EAN 8053859015727
7022083	Acier light bronze	EAN 8053859015734
7022084	Acier titanium	EAN 8053859015741

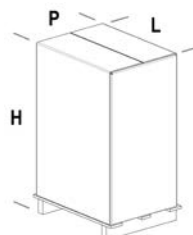
### OPTIONAL :

5022002	Kit d'évacuation des fumées supérieur + concentrique	EAN 8053859015543
---------	--	-------------------

## PLUS

Brasero en fonte	Chambre étanche	Intérieur en fonte
Wi-Fi intégré	Liaison thermostat externe	Comfort mode
Sortie fumée postérieure	Bluetooth	Porte en fonte
Go fast - allumage plus rapide	Sortie fumée supérieure (optionnel)	Flexibilité d'installation
Programmation journalière hebdomadaire	Kit concentrique (optionnel)	

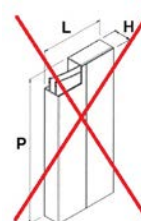
## EMBALLAGE POÊLE



L (cm)	H (cm)	P (cm)
79	126.3	67

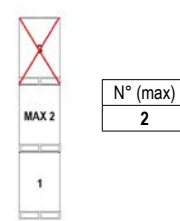
VOLUME (m³)
0.67

## EMBALLAGE FINITIONS



L (cm)	H (cm)	P (cm)

## STOCKAGE



## TRANSPORT

