

PRINCE PLUS 11

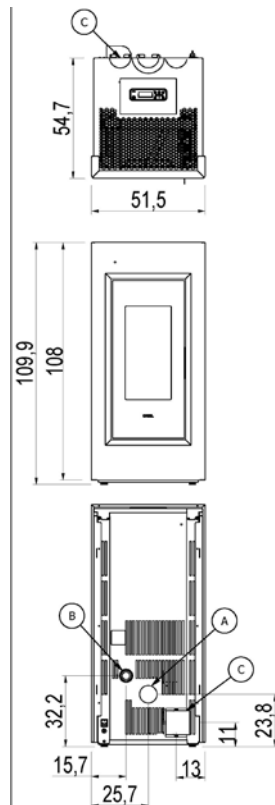
PELLET AIR PLUS - Estufas de pellet

CADEL

Certificate model name : PRINCE PLUS 11 T1



Potencia nominal	kW	10,5
Potencia reducida	kW	3
Potencia térmica introducida (máx.)	kW	12
Potencia útil con agua nominal	kW	-
Potencia útil con agua reducida	kW	-
Eficiencia energética estacional	ηs [%]	84
Rendimiento nominal	%	88
Rendimiento reducido	%	90
Volumen que puede calentarse (mín.-máx.)	m³	84 - 294
CO al 13% O ₂ nominal	%	0,013
CO al 13% O ₂ reducido	%	0,018
Emisiones CO (13% O ₂) (mín.-máx.)	mg/Nm³	230 - 159
Emisiones OGC (13% O ₂) (mín.-máx.)	mg/Nm³	5 - 5
Emisiones NOX (13% O ₂) (mín.-máx.)	mg/Nm³	130 - 100
Contenido de polvos al 13% O ₂ (mín.-máx.)	mg/Nm³	20 - 15
Capacidad de la caldera (H ₂ O)	l	-
Capacidad del depósito	kg	25
Combustible		Pellet ø6
Consumo horario (mín.-máx.)	kg/h	0,7 - 2,5
Autonomía (mín.-máx.)	h	36 - 10
Consumo eléctrico en encendido (máx.)	W	340
Consumo eléctrico en trabajo (máx.)	W	120
Tensión de alimentación y frecuencia	V - Hz	230 - 50
Depresión del tubo de salida de humos	Pa	12
Masa de humos (mín.-máx.)	g/sec	4 - 8
Temperatura de humos en salida (máx.)	°C	200
Peso neto	kg	112
Peso bruto	kg	122
Descarga de humos (A)	Ø mm	80
Entrada de aire comburente (B)	Ø mm	60
Salida canalización (C)	Ø mm	80
Canalizable hasta	m	6



COMBINACIONES

7022076		Metal blanco	EAN 8053859015666
7022077		Metal rojo	EAN 8053859015673
7022075		Metal antracita	EAN 8053859015659
7022078		Metal light bronze	EAN 8053859015680
7022079		Metal titanium	EAN 8053859015697

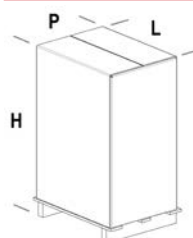
OPTIONAL :

5022002	Kit descarga de humos superior + concéntrica	EAN 8053859015543
5020003	Kit Canalización superior	EAN 8053859012573

PLUS

	Brasero en hierro fundido		Cámara estanca		Canalización 1 motor independiente
	Wi - Fi integrado		Conexión al termostato externo		Comfort mode
	Descarga de humos posterior		Bluetooth		Puerta en hierro fundido
	Programación diaria semanal		Kit concéntrico (opcional)		Parte interior en hierro fundido
	Go fast- encendido rápido		Descarga de humos superior (opcional)		Flexibilidad de instalación

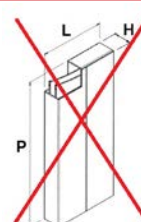
EMBALAJE DE LA ESTUFA



L (cm)	H (cm)	P (cm)
79	126.3	67

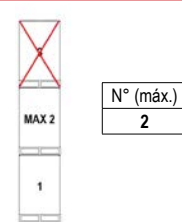
VOLUMEN (m³)
0.67

EMBALAJE ACABADOS



L (cm)	H (cm)	P (cm)

ALMACENAMIENTO



TRANSPORTE

