

CRISTAL PLUS 9

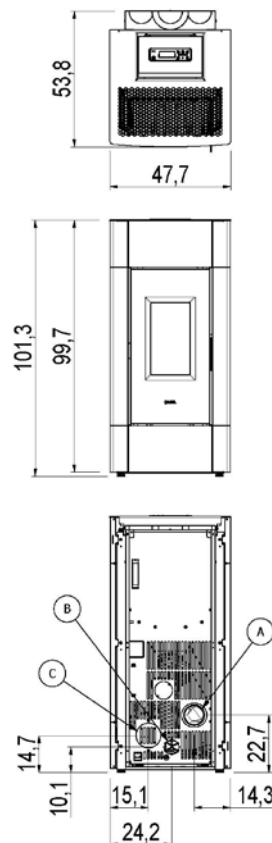
PELLET AIR PLUS - Estufas de pellet

CADEL

Certificate model name : CRISTAL PLUS 9 T1



| | | |
|---|--------|------------------|
| Potencia nominal | kW | 8,5 |
| Potencia reducida | kW | 2,5 |
| Potencia térmica introducida (máx.) | kW | 9,5 |
| Potencia útil con agua nominal | kW | - |
| Potencia útil con agua reducida | kW | - |
| Eficiencia energética estacional | ηs [%] | 83 |
| Rendimiento nominal | % | 87 |
| Rendimiento reducido | % | 90 |
| Volumen que puede calentarse (mín.-máx.) | m³ | 70 - 238 |
| CO al 13% O ₂ nominal | % | 0,013 |
| CO al 13% O ₂ reducido | % | 0,024 |
| Emisiones CO (13% O ₂) (mín.-máx.) | mg/Nm³ | 297 - 160 |
| Emisiones OGC (13% O ₂) (mín.-máx.) | mg/Nm³ | 5 - 3 |
| Emisiones NOX (13% O ₂) (mín.-máx.) | mg/Nm³ | 120 - 140 |
| Contenido de polvos al 13% O ₂ (mín.-máx.) | mg/Nm³ | 20 - 15 |
| Capacidad de la caldera (H ₂ O) | l | - |
| Capacidad del depósito | kg | 17 |
| Combustible | | Pellet ø6 |
| Consumo horario (mín.-máx.) | kg/h | 0,6 - 2,1 |
| Autonomía (mín.-máx.) | h | 8 - 28 |
| Consumo eléctrico en encendido (máx.) | W | 340 |
| Consumo eléctrico en trabajo (máx.) | W | 106 |
| Tensión de alimentación y frecuencia | V - Hz | 230 - 50 |
| Depresión del tubo de salida de humos | Pa | 10 |
| Masa de humos (mín.-máx.) | g/sec | 3,1 - 6,0 |
| Temperatura de humos en salida (máx.) | °C | 211 |
| Peso neto | kg | 75 |
| Peso bruto | kg | 85 |
| Descarga de humos (A) | Ø mm | 80 |
| Entrada de aire comburente (B) | Ø mm | 50 |
| Salida canalización (C) | Ø mm | 80 |
| Canalizable hasta | m | 6 |



COMBINACIONES

| | | |
|---------|-------------------|-------------------|
| 7022052 | Metallo antracite | EAN 8053859015192 |
| 7022050 | Metallo bianco | EAN 8053859015178 |
| 7022051 | Metallo rosso | EAN 8053859015185 |

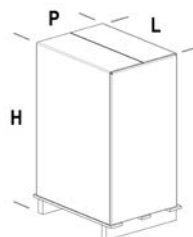
OPTIONAL :

| | | |
|---------|--|-------------------|
| 5022001 | Kit descarga de humos superior | EAN 8053859015536 |
| 5022003 | Kit descarga de humos superior + concéntrica | EAN 8053859015550 |
| 5020003 | Kit Canalización superior | EAN 8053859012573 |

PLUS

| | | | | | |
|--|-----------------------------|--|--------------------------------|--|---------------------------------------|
| | Brasero en hierro fundido | | Cámara estanca | | Canalización 1 motor independiente |
| | Wi - Fi integrado | | Conexión al termostato externo | | Comfort mode |
| | Descarga de humos posterior | | Bluetooth | | Puerta en hierro fundido |
| | Shield | | Kit concéntrico (opcional) | | Descarga de humos superior (opcional) |
| | Programación diaria semanal | | Flexibilidad de instalación | | |

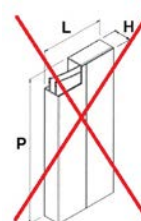
EMBALAJE DE LA ESTUFA



| L (cm) | H (cm) | P (cm) |
|--------|--------|--------|
| 79 | 117.7 | 60 |

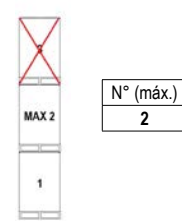
| VOLUMEN (m³) |
|--------------|
| 0.56 |

EMBALAJE ACABADOS



| L (cm) | H (cm) | P (cm) |
|--------|--------|--------|
| | | |

ALMACENAMIENTO



TRANSPORTE

