

CRISTAL 9

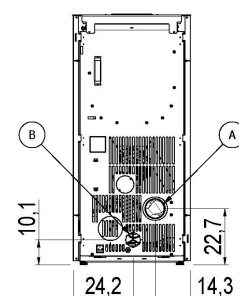
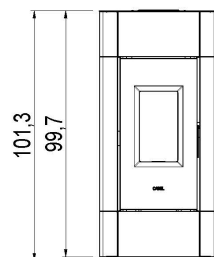
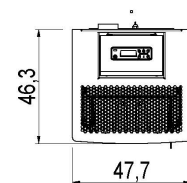
PELLET AIR - Stufe a pellet

CADEL

Certificate model name : CRISTAL 9 T1



| | | |
|--|--------------------|------------------|
| Potenza nominale | kW | 8,5 |
| Potenza ridotta | kW | 2,5 |
| Potenza al focolare (max) | kW | 9,5 |
| Potenza utile all'acqua nominale | kW | - |
| Potenza utile all'acqua ridotta | kW | - |
| Efficienza energetica stagionale | ηs [%] | 85 |
| Rendimento nominale | % | 89 |
| Rendimento ridotto | % | 90 |
| Volume riscaldabile (min-max) | m ³ | 70 - 238 |
| CO al 13% O ₂ nominale | % | 0,013 |
| CO al 13% O ₂ ridotto | % | 0,024 |
| Emissioni CO (13% O ₂) (min-max) | mg/Nm ³ | 297 - 160 |
| Emissioni OGC (13% O ₂) (min-max) | mg/Nm ³ | 5 - 3 |
| Emissioni NOX (13% O ₂) (min-max) | mg/Nm ³ | 120 - 130 |
| Contenuto di polveri al 13% O ₂ (min-max) | mg/Nm ³ | 20 - 15 |
| Capacità caldaia (H ₂ O) | l | - |
| Capacità serbatoio | kg | 17 |
| Combustibile | | Pellet ø6 |
| Consumo orario (min-max) | kg/h | 0,6 - 2,0 |
| Autonomia (min-max) | h | 8 - 28 |
| Assorbimento elettrico in accensione (max) | W | 340 |
| Assorbimento elettrico in lavoro (max) | W | 96 |
| Tensione di alimentazione e frequenza | V - Hz | 230 - 50 |
| Depressione canna fumaria | Pa | 12 |
| Massa fumi (min-max) | g/sec | 3,1 - 6,0 |
| Temperatura fumi in uscita (max) | °C | 175 |
| Peso netto | kg | 70 |
| Peso lordo | kg | 80 |
| Scarico fumi (A) | Ø mm | 80 |
| Entrata aria comburente (B) | Ø mm | 50 |
| Uscita canalizzazione (C) | Ø mm | - |
| Canalizzabile sino a | m | - |



COMBINAZIONI

| | | | |
|---------|--|-------------------|-------------------|
| 7022049 | | Metallo antracite | EAN 8053859015161 |
| 7022047 | | Metallo bianco | EAN 8053859015147 |
| 7022048 | | Metallo rosso | EAN 8053859015154 |

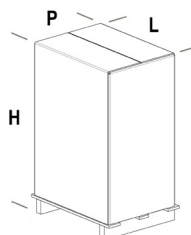
OPTIONAL :

| | | |
|---------|--------------------------------|-------------------|
| 5022001 | KIT scarico superiore | EAN 8053859015536 |
| 5022003 | KIT scarico sup. + concentrico | EAN 8053859015550 |

PLUS



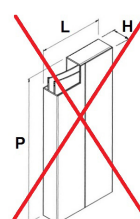
IMBALLO STUFA



| L (cm) | H (cm) | P (cm) |
|--------|--------|--------|
| 79 | 117.7 | 60 |

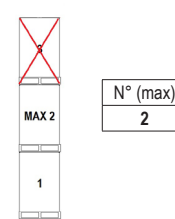
| | |
|--------------------------|------|
| VOLUME (m ³) | 0.56 |
|--------------------------|------|

IMBALLO FINITURE



| L (cm) | H (cm) | P (cm) |
|--------|--------|--------|
| | | |

STOCCAGGIO



TRASPORTO

