

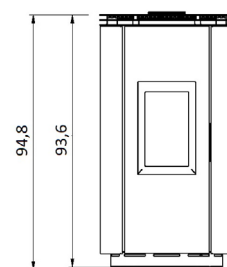
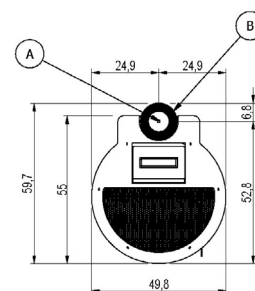
FLOYD 7

Certificate model name : FLOYD 7.0



PELLET AIR - Poêles à granulés

Puissance nominale	kW	7
Puissance réduite	kW	2,5
Puissance thermique introduite (max)	kW	7,7
Puissance utile à l'eau nominale	kW	-
Puissance utile à l'eau réduite	kW	-
Efficacité énergétique saisonnière	ηs [%]	86
Rendement nominal	%	90
Rendement réduit	%	91
Capacité de chauffe (min-max)	m³	71 - 200
CO à 13% O ₂ nominal	%	0,0034
CO à 13% O ₂ réduit	%	0,019
Emissions CO (13% O ₂) (min-max)	mg/Nm³	238 - 42
Emissions OGC (13% O ₂) (min-max)	mg/Nm³	4 - 1
Emissions NOX (13% O ₂) (min-max)	mg/Nm³	140 - 117
Contenu de poussières à 13% O ₂ (min-max)	mg/Nm³	20 - 15
Capacité chaudière (H ₂ O)	l	-
Capacité réservoir	kg	15
Combustible		Pellet ø6
Consommation horaire (min-max)	kg/h	0,6 - 1,7
Autonomie (min-max)	h	8,8 - 25
Absorption électrique d'allumage (max)	W	345
Absorption électrique de travail (max)	W	49
Tension d'alimentation et fréquence	V - Hz	230 - 50
Dépression cheminée	Pa	10
Masse des fumées (min-max)	g/sec	2,6 - 4,6
Température des fumées en sortie (max)	°C	176
Poids net	kg	55
Poids brut	kg	66
Tuyau d'évacuation (A)	Ø mm	80
Prise d'air comburant (B)	Ø mm	60
Canalisation (C)	Ø mm	-
Canalisable jusqu'à	m	-



COMBINAISONS

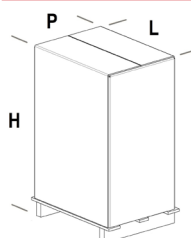
7021020		Acier blanc	EAN 8053859013303
7021021		Acier rouge	EAN 8053859013310
7021022		Anthracite steel	EAN 8053859013327

PLUS

	Chambre étanche		Télécommande ** (optionnel)		Easy start
	Brasero en fonte		Liaison thermostat externe		Programmation journalière hebdomadaire
	Sortie fumée supérieure		Kit Wi-fi (optionnel)		Fonction Silent

** Pour le fonctionnement il faut 1 pile de type Lithium battery CR 2025.
Les piles usées contiennent des métaux nocifs pour l'environnement et doivent donc être éliminées séparément dans des bacs prévus à cet effet.

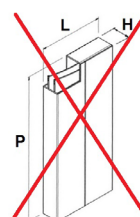
EMBALLAGE POÊLE



L (cm)	H (cm)	P (cm)
79	110,5	60

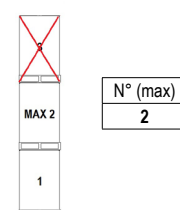
VOLUME (m³)
0,52

EMBALLAGE FINITIONS



L (cm)	H (cm)	P (cm)

STOCKAGE



TRANSPORT

