

IDRO RIVER 23 H₂O

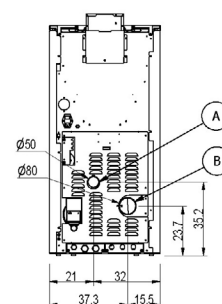
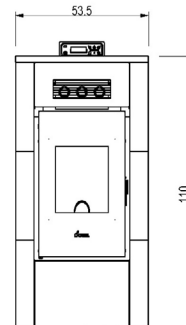
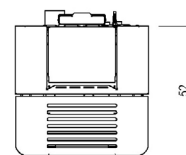
CADEL

Certificate model name : IDRO RIVER3 23



PELLET IDRO - Thermo-poêles à granulés

Puissance nominale	kW	22,8
Puissance réduite	kW	4,7
Puissance thermique introduite (max)	kW	25
Puissance utile à l'eau nominale	kW	18,7
Puissance utile à l'eau réduite	kW	3,1
Rendement nominal	%	91,3
Rendement réduit	%	96,5
Capacité de chauffe (min-max)	m ³	113 - 547
CO à 13% O ₂ , nominal	%	0,014
CO à 13% O ₂ , réduit	%	0,011
Emissions CO (13% O ₂) (min-max)	mg/Nm ³	138 - 169
Emissions OGC (13% O ₂) (min-max)	mg/Nm ³	7,7 - 3
Emissions NOX (13% O ₂) (min-max)	mg/Nm ³	133 - 114
Contenu de poussières à 13% O ₂ (min-max)	mg/Nm ³	28 - 19
Capacité chaudière (H ₂ O)	l	14
Capacité réservoir	kg	22
Combustible		Pellet ø6
Consommation horaire (min-max)	kg/h	1 - 5
Autonomie (min-max)	h	4,4 - 22
Absorption électrique d'allumage (max)	W	370
Absorption électrique de travail (max)	W	87
Tension d'alimentation et fréquence	V - Hz	230 - 50
Dépression cheminée	Pa	11,4
Diamètre sortie fumées	mm	80
Diamètre prise d'air comburant	mm	50
Masse des fumées (min-max)	g/sec	4,5 - 13,9
Température des fumées en sortie (max)	°C	150
Poids net	kg	146
Poids brut	kg	161
Tuyau d'évacuation	voir	A
Prise d'air comburant	voir	B
Canalisation	voir	-
Canalisable jusqu'à	m	-



Art. 15A B-VG 2015
BlmSchV 2015
Regensburg
München
Stuttgart
Aachen



COMBINAISONS

7021064	STRUTTURA NEUTRA	EAN 8053859013907
6921001	Acier blanc	EAN 8053859013808
6921002	Acier rouge	EAN 8053859013815
6921003	Acier noir-anthracite	EAN 8053859013822
6921004	Acier light bronze	EAN 8053859013839
6921005	Acier titanium	EAN 8053859013846
6921006	Céramique blanc	EAN 8053859013853
6921007	Céramique ivoire	EAN 8053859013860
6921008	Céramique rouge	EAN 8053859013877

PLUS



Brasero en fonte



Chambre étanche



Liaison thermostat externe



Sortie fumée postérieure



Kit complet Idro chauffage + eau sanitaire



Kit hydraulique inclus



Programmation journalière hebdomadaire



Capteur de température de l'eau



Capteur de température de l'air



Wi-Fi intégré

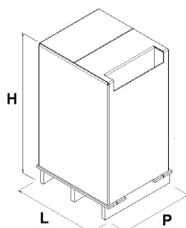


Bluetooth



Ventilation

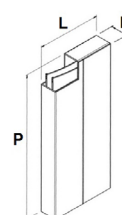
EMBALLAGE POÊLE



L (cm)	H (cm)	P (cm)
80	131,8	70

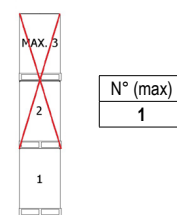
VOLUME (m ³)
0,74

EMBALLAGE FINITIONS



	L (cm)	H (cm)	P (cm)
Acier	59	12,5	109,2
Haut en Céram	60	20	42
Porte en Cér.	44	23	42

STOCKAGE



TRANSPORT

