

MITHOS PLUS 12 UP TWIN

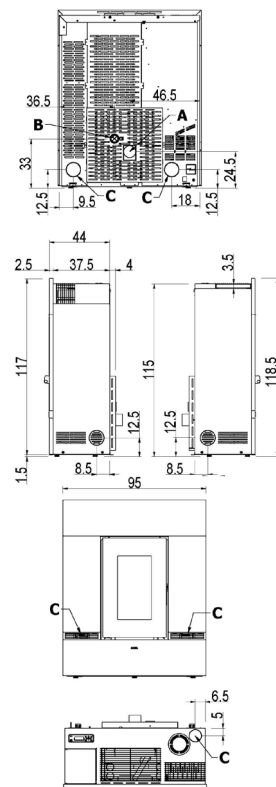
PELLET AIR PLUS - Estufas de pellet

CADEL

Certificate model name: MITHOS3 PLUS 12



Potencia nominal	kW	12
Potencia reducida	kW	3,8
Potencia térmica introducida (máx.)	kW	13,3
Potencia útil con agua nominal	kW	-
Potencia útil con agua reducida	kW	-
Eficiencia energética estacional	ηs [%]	86
Rendimiento nominal	%	90
Rendimiento reducido	%	93,5
Volumen que puede calentarse (mín.-máx.)	m³	108 - 342
CO al 13% O ₂ nominal	%	0,0142
CO al 13% O ₂ reducido	%	0,0149
Emisiones CO (13% O ₂) (mín.-máx.)	mg/Nm³	186 - 177
Emisiones OGC (13% O ₂) (mín.-máx.)	mg/Nm³	3 - 3
Emisiones NOX (13% O ₂) (mín.-máx.)	mg/Nm³	109 - 114
Contenido de polvos al 13% O ₂ (mín.-máx.)	mg/Nm³	19 - 14
Capacidad de la caldera (H ₂ O)	l	-
Capacidad del depósito	kg	23
Combustible		Pellet ø6
Consumo horario (mín.-máx.)	kg/h	0,86 - 3
Autonomía (mín.-máx.)	h	8 - 27
Consumo eléctrico en encendido (máx.)	W	360
Consumo eléctrico en trabajo (máx.)	W	151
Tensión de alimentación y frecuencia	V - Hz	230 - 50
Depresión del tubo de salida de humos	Pa	10
Masa de humos (mín.-máx.)	g/sec	3,9 - 8,1
Temperatura de humos en salida (máx.)	°C	185
Peso neto	kg	165 - 195
Peso bruto	kg	181 - 211
Descarga de humos (A)	Ø mm	80
Entrada de aire comburente (B)	Ø mm	130
Salida canalización (C)	Ø mm	80
Canalizable hasta	m	6



BImSchV 2015
Regensburg
München
Stuttgart
Aachen



COMBINACIONES

7022205		Metal blanco	EAN 8053859017172
7022206		Metal rojo	EAN 8053859017189
7022207		Metal antracita	EAN 8053859017196
7022208		Metal light bronze	EAN 8053859017202
7022209		Metal titanium	EAN 8053859017219
7022210		Piedra serpentina	EAN 8053859017226

OPTIONAL:

5020001		Kit de curva de 90°	EAN 8053859012474
---------	--	---------------------	-------------------

PLUS



Salida concéntrica integrada (80-130 mm)



Brasero en hierro fundido



Comfort mode



Conexión al termostato externo



Descarga de humos superior



Puerta en hierro fundido



Parte interior en hierro fundido



Wi-Fi integrado



Programación diaria semanal



Cámara estanca



Canalización 2 motores independientes

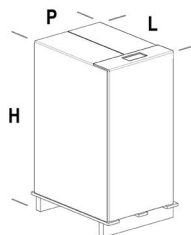


Bluetooth integrado



Canalización de 5 lados

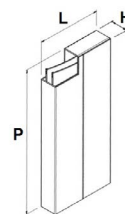
EMBALAJE DE LA ESTUFA



L (cm)	H (cm)	P (cm)
79	130,5	102,2

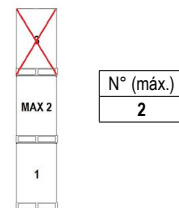
VOLUMEN (m³)
1,05

EMBALAJE ACABADOS



	L (cm)	H (cm)	P (cm)
metal	59	12,5	109,2
piedra (x2)	31	18	100

ALMACENAMIENTO



TRANSPORTE

