

TABLA

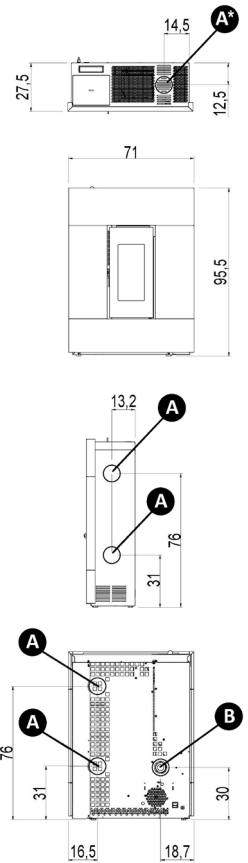
Certificate model name: TABLA



AIR - Poêles à granulés

Pegaso

| | | |
|--|--------|------------|
| Puissance nominale | kW | 7 |
| Puissance réduite | kW | 2,7 |
| Puissance thermique introduite (max) | kW | 7,8 |
| Puissance utile à l'eau nominale | kW | - |
| Puissance utile à l'eau réduite | kW | - |
| Efficacité énergétique saisonnière | ηs [%] | 85 |
| Rendement nominal | % | 89,5 |
| Rendement réduit | % | 93 |
| Capacité de chauffe (min-max) | m³ | 77 - 200 |
| CO à 13% O ₂ nominal | % | 0,0103 |
| CO à 13% O ₂ réduit | % | 0,0146 |
| Emissions CO (13% O ₂) (min-max) | mg/Nm³ | 183 - 129 |
| Emissions OGC (13% O ₂) (min-max) | mg/Nm³ | 7,0 - 4,0 |
| Emissions NOX (13% O ₂) (min-max) | mg/Nm³ | 103 - 116 |
| Contenu de poussières à 13% O ₂ (min-max) | mg/Nm³ | 19 - 14 |
| Capacité chaudière (H ₂ O) | l | - |
| Capacité réservoir | kg | 12 |
| Combustible | | Pellet ø6 |
| Consommation horaire (min-max) | kg/h | 0,61 - 1,7 |
| Autonomie (min-max) | h | 7,1 - 19,7 |
| Absorption électrique d'allumage (max) | W | 345 |
| Absorption électrique de travail (max) | W | 72 |
| Tension d'alimentation et fréquence | V - Hz | 230 - 50 |
| Dépression cheminée | Pa | 11 |
| Masse des fumées (min-max) | g/sec | 3,0 - 4,9 |
| Température des fumées en sortie (max) | °C | 182 |
| Poids net | kg | 60 |
| Poids brut | kg | 70 |
| Tuyau d'évacuation (A) | Ø mm | 80 |
| Prise d'air comburant (B) | Ø mm | 60 |
| Canalisation (C) | Ø mm | - |
| Canalisable jusqu'à | m | - |



BImSchV 2015
Regensburg
München
Stuttgart
Aachen



COMBINAISONS

| | | |
|---------|------------------|-------------------|
| 7019032 | Acier blanc | EAN 8053859011057 |
| 7019031 | Acier rouge | EAN 8053859011040 |
| 7019033 | Anthracite steel | EAN 8053859011064 |

PLUS



Chambre étanche



Easy start



Télécommande (optionnel) **



Brasero en fonte



Liaison thermostat externe



Programmation journalière hebdomadaire



Sortie fumée supérieure*, postérieure et latéral



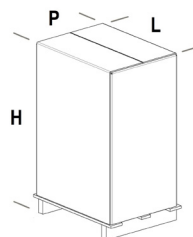
Kit Wi-fi (optionnel)

* Sortie fumée supérieure (interdite en France)

** Pour le fonctionnement il faut 1 pile du type Lithium battery CR 2025.

Les piles usées contiennent des métaux nocifs pour l'environnement et doivent donc être éliminées séparément dans des bacs prévus à cet effet.

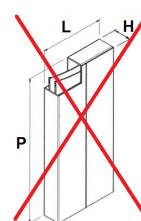
EMBALLAGE POÊLE



| L (cm) | H (cm) | P (cm) |
|--------|--------|--------|
| 79 | 110,5 | 60 |

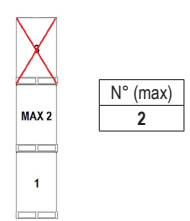
| |
|-------------|
| VOLUME (m³) |
| 0,52 |

EMBALLAGE FINITIONS



| L (cm) | H (cm) | P (cm) |
|--------|--------|--------|
| | | |

STOCKAGE



TRANSPORT

